





MESTRA 322



MESTRA 322

FICHA TÉCNICA:

Comprimento: 10m

Boca: 3,00m

Calado Mín.: 52cm

Calado máx.: 84cm

Ângulo V do Casco: 19°

Peso sem motor: 3.500kg

Tanque combustível: 400 L

Tanque de água doce: 120 L

Material do casco: fibra de vidro

Capacidade de passageiros dia/noite: 15/4

Altura do T-Top: 2,20m

Altura cabine: 1,95m

Altura do banheiro: 1,90 m

Motorização Centro Rabeta:

Gasolina: 1x380hp-2x250hp

Diesel: 2X220hp-1x370hp

Motorização Popa:

Gasolina: 2x200hp - 2x300hp



MESTRA 322

MESTRA 322

ITENS DE SÉRIE:


- T-Top (Teto rígido) com iluminação em led
- Acabamento com verdugo em PVC e Inox
- Banco piloto duplo e rebatível
- Caixa de âncora com olhal passa cabo
- Caixa de fusíveis
- Entrada de ar em fibra Black Piano
- Chuveiro de popa
- Dois compartimentos para bagagem sobre os assentos
- Seis cunhos de amarração em inox
- Espaço gourmet com disposição para churrasqueira, pia com torneira rebatível, geleira, tábua de corte, porta objetos, pega mão em inox e tampa em teca
- Escada de Popa telescópica embutida de 4 degraus, com pega mãos
- Estofamento em curvim Náutico antimofa
- Geleira no cockpit
- Cristaleira
- Guarda mancebo em inox
- Isolamento térmico e acústico no porão
- Luz de popa mastro com estrobo
- Luzes de navegação laterais
- Mesa de centro em madeira Teca com porta-copos, e apoio para taças
- Olhal de proa em inox
- Para-brisa frontal com estrutura em alumínio e vidros
- Para-brisas laterais com estrutura em fibra e vidros
- Diversos Pega-mãos em inox
- Plataforma de popa
- Porta-copos
- Pré-disposição para alto falantes na targa
- Pré-disposição para guincho elétrico
- Roller em inox (Carro de âncora)
- Sistema de escoamento do convés
- Suporte de bateria
- Suporte do motor
- Tampa de acesso a casa de máquinas e tanque de combustível
- Tanque de água doce 120 l com abastecimento externo
- Tanque de combustível 400 l com abastecimento externo
- Vigias laterais
- Porta de popa em inox
- Adesivos de advertência
- Adesivos de identificação
- Espreguiçadeira
- Bujão de escoamento do porão em inox
- Painel com botões (Liga e Desliga)
- Bocais de abastecimento externo em inox para água e combustível
- Chicote elétrico 12v

MESTRA 322

MESTRA 322

CABINE

- Porta em acrílico com fechadura
- Escada em madeira com acabamento em Teca e Freijó
- Armários em madeira
- Bancada de pia em Corian
- Cama de casal e meia-nau com estofamento antimofo
- Chave de acionamento elétrico
- Colchão complementar da cama de casal
- 3 compartimentos de bagagens sobre os assentos
- Espelho com moldura no banheiro
- Iluminação com sistema de LED
- Vigias na cabine principal e meia-nau
- Mesa de centro em madeira Teca com base em inox conversível em cama
- Móvel para Micro-ondas na cabine em Freijó
- Móvel para frigobar na cabine em Freijó
- Móveis na cabine principal e meia-nau em Freijó
- Porta-objetos
- Piso vinílico
- Balcão com pia em corian
- Chuveiro com Box
- Torneira com ducha e suporte em inox
- Saboneteira
- Vaso sanitário com acionamento elétrico
- Porta-papel higiênico



OPCIONAIS

Frigobar

Placa refrigerada

Churrasqueira de embutir

Sistema de Som

Âncora com 10Kg

Ar-condicionado na cabine

Armários em madeira Freijó

Bandeira do Brasil

Baterias 180 amperes

Bússola

Buzina corneta

Capa de proteção

Carregador de baterias

Carreta para transporte

Enxoval completo

Tomada de cais com extensão de 20m

Farol com controle remoto

Fechamento Frontal e completo

Gerador

GPS com Sonda

Guincho elétrico com 30m de correte

Iluminação da casa de máquinas em LED

Inversor

Kit Salvatagem

Luz de porão

Luzes sub aquáticas

Microondas

Persianas na cabine

Rádio VHF

Sistema de aquecimento de água

Sistema de dejetos

Sistema de iluminação indireta em LED

Tapete de convés emborrachado

Tapete EVA ou Teca Sintética

Televisor LCD 32" com antena digital



CLIQUE AQUI E VEJA OS VÍDEOS